


Η επιστολή / το γράμμα





ΤΙ ΕΙΝΑΙ Η ΕΠΙΣΤΟΛΗ

Όταν θέλουμε να **επικοινωνήσουμε** **γραπτά** με κάποιον άνθρωπο που βρίσκεται **μακριά** μας και **γράφουμε** ένα **μεγάλο κείμενο** τότε **στέλνουμε** ένα **γράμμα** , μια **επιστολή**.



ΠΩΣ ΓΡΑΦΟΥΜΕ ΕΠΙΣΤΟΛΗ



Στοιχεία που πρέπει να περιέχει μια επιστολή:

α) Στοιχεία παραλήπτη (σε επίσημη επιστολή)

**β) Χώρος και χρόνος (πού
βρισκόμαστε/ημερομηνία)**

γ) Προσφώνηση

δ) Κείμενο

ε) Επιφώνηση

στ) Υπογραφή

❖ Στο **πάνω αριστερά** μέρος της σελίδας, λίγο πιο κάτω από την ημερομηνία, **γράφουμε ένα είδος χαιρετισμού** σε αυτόν που στέλνουμε την επιστολή.

π.χ.: **Αγαπημένη μου γιαγιά, Αγαπητέ κ. Αντώνη**

❖ **Πάνω δεξιά** της σελίδας, **γράφουμε τον τόπο και την ημερομηνία** που γράφεται η επιστολή.

π.χ.: **Πειραιάς, 4/11/2020**

Πειραιάς, 4/11/2020
Αγαπημένη μου Αχνή,

- Στο αριστερό μέρος της σελίδας γράφουμε την **προσφώνηση** (φράση με την οποία απευθυνόμαστε στον παραλήπτη της επιστολής).

π.χ.

Αγαπημένε μου φίλε...

Αγαπητέ/ή κύριε ή κυρία...

Κύριε ή κυρία...

Προσοχή!

Η προσφώνηση που χρησιμοποιούμε εξαρτάται από το πρόσωπο στο οποίο απευθυνόμαστε.

❖ Στη συνέχεια **κάτω ακριβώς**
απ' το χαιρετισμό γράφουμε
το λόγο για τον οποίο στέλνουμε
την επιστολή.

❖ Μετά **γράφουμε όσα**
θέλουμε να πούμε.

Πειραιάς, 4/11/2020

Αγαπημένη μου Αχνή,
Σου στέλνω το γράμμα αυτό,
για να σου πω τα τελευταία
μου νέα.

-Μετά από την προσφώνηση ακολουθεί το κείμενο όπου αναφέρουμε ότι θέλουμε να πούμε στον παραλήπτη.

-Το κείμενο πρέπει να είναι χωρισμένο σε παραγράφους.

Στο **κάτω δεξί μέρος** της επιστολής σημειώνουμε την **επιφώνηση** (το **χαιρετισμό**) και την **υπογραφή** μας. Έτσι, κλείνουμε την επιστολή μας.

π.χ.

Σε φιλώ

Φιλιά

Με αγάπη

Με τιμή

Μετά τιμής

Με σεβασμό

Με εκτίμηση



- ❖ Όταν τελειώσουμε όλα όσα θέλουμε να γράψουμε , **στο κάτω δεξιά** μέρος της επιστολής γράφουμε **ακόμη έναν χαιρετισμό**. (Σε φιλώ γλυκά ο φίλος σου Γιάννης, Σ' αγαπώ πολύ η φίλη σου Αλέκα, Μου λείπεις)





ΕΛΤΑ
Hellenic Post

Ελληνικά Ταχυδρομεία Α.Ε.
Απελλού 1, 10188 Αθήνα
www.elta.gr



γράμμα-έκπληξη

από κάποιον

που σε σκέφτεται

και κάτι σου ετοιμάζει



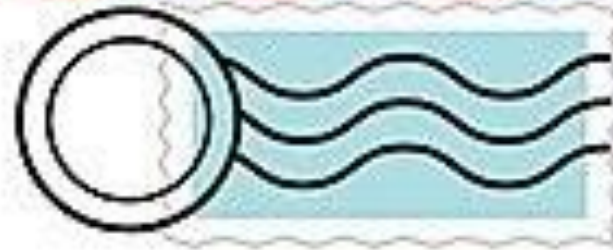
Αποστολέας

Όνοματεπώνυμο

Διεύθυνση

Τ.Κ

Πόλη



Παραλήπτης

Όνοματεπώνυμο

Διεύθυνση

Τ.Κ

Πόλη



Μετά γράφω σε ένα φάκελο τα στοιχεία του
Αποστολέα και του **Παραλήπτη**.

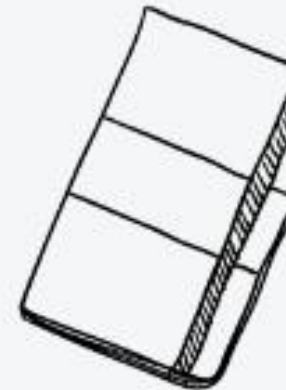


ΑΠΟ:
Όνομα και Διεύθυνση Αποστολέα

Αποστολέας είναι αυτός που
γράφει και στέλνει το γράμμα.

Παραλήπτης είναι αυτός που θα λάβει
το γράμμα και θα το διαβάσει.

ΠΡΟΣ:
Όνομα και Διεύθυνση Παραλήπτη



Κέννα, Πέμπτη 5 Μαρτίου

Αγαπημένη μου Ιωάννα,
Τι κάνεις; Λάρηκα πολύ που πήρα
το γράμμα σου. Τώρα που έμαθες να γράφεις,
θα γράφουμε ο ένας στον άλλο τις περιπέτειές μας.
Μου έγραψες πως έχεις ένα σκυλάκι.
Πώς το λένε; Έχω κι εγώ να σου διηγηθώ
ιστορίες για μεγάλα ζώα. Πού τα είδα όλα αυτά;
Πήγα σε ένα πάρκο άγριων ζώων. Εκεί τα ζώα
ζουν ελεύθερα. Είδα έναν ελέφαντα που έπινε
νερό με την προβοσκίδα του. Είδα μαιμούδες
πάνω στα δέντρα. Μπορείς να τα δεις και να
τα φωτογραφίσεις μόνο από μακριά. Σου στέλνω
μερικές από τις φωτογραφίες που τραβήξα.
Σε λίγες μέρες γυρίζω στην Ελλάδα.
Θα διαβάσουμε μαζί το βιβλίο με τις σαύρες
που σου έστειλα.

Με πολλή αγάπη
ο θείος Πάυλος